

Guide Mémento

Recueil - PTF
Prestations familiales

INDICE MENSUEL DES PRIX A LA CONSOMMATION - 295 POSTES DE DEPENSES BASE 100 EN 1980 - SERIE FRANCE ENTIERE DEPUIS 1949

ANNEES	JANV.	FEV.	MARS	AVRIL	MAI	JUIN
1949			13,6			13,3
1950			14,8			14,7
1951	16,4	16,6	17,0	17,3	17,8	17,8
1952	19,8	20,5	20,4	20,2	19,9	19,7
1953	20,1	20,1	20,0	19,9	20,0	20,0
1954	19,7	19,9	19,8	19,6	19,9	19,8
1955	20,0	20,0	19,9	19,9	20,1	19,9
1956	20,2	20,4	20,4	20,3	20,5	20,3
1957	20,5	20,5	20,3	20,3	20,4	20,5
1958	23,2	23,5	23,8	24,0	24,0	24,2
1959	25,1	25,4	25,3	25,3	25,2	25,2
1960	26,3	26,3	26,3	26,4	26,3	26,3
1961	26,9	26,9	26,9	26,9	26,8	26,8
1962	28,1	28,1	28,3	28,3	28,4	28,5
1963	29,6	29,8	29,9	29,9	30,1	30,2
1964	31,0	31,0	31,0	31,1	31,1	31,2
1965	31,7	31,8	31,8	31,9	32,0	32,5
1966	32,6	32,6	32,7	32,8	32,9	32,9
1967	33,5	33,5	33,6	33,6	33,7	33,7
1968	34,8	34,9	34,9	34,9	35,1	35,2
1969	36,7	36,8	37,0	37,2	37,3	37,4
1970	39,0	39,1	39,2	39,4	39,6	39,7
1971	40,8	41,0	41,1	41,4	41,7	41,8

ANNEES	JUIL.	AOUT	SEPT	OCT.	NOV.	DEC.	MOYENNE
1949			13,8			14,4	13,9
1950			15,6			16,2	15,4
1951	17,9	18,1	18,3	18,7	19,3	19,7	18,0
1952	19,7	19,9	20,1	19,9	19,9	20,0	20,1
1953	19,8	19,7	19,4	19,4	19,5	19,6	20,1
1954	19,5	19,5	19,6	19,7	19,9	19,9	19,9
1955	19,7	19,7	19,9	20,1	20,1	20,1	20,1
1956	20,2	20,3	20,4	20,4	20,4	20,4	20,5
1957	20,7	20,9	21,2	21,5	22,0	22,4	21,2
1958	24,2	24,3	24,4	24,5	24,4	24,5	24,4
1959	25,3	25,5	25,6	25,8	25,9	25,9	25,9
1960	26,4	26,7	26,7	26,7	26,8	26,9	26,8
1961	27,0	27,1	27,3	27,6	27,9	28,0	27,7
1962	28,7	28,6	28,7	28,8	29,1	29,2	29,0
1963	30,4	30,5	30,7	30,7	30,8	30,9	30,4
1964	31,3	31,3	31,5	31,6	31,6	31,6	31,4
1965	32,2	32,1	32,2	32,3	32,3	32,4	32,2
1966	33,0	33,0	33,1	33,1	33,3	33,3	33,1
1967	33,8	33,9	34,0	34,2	34,4	34,5	34,0
1968	35,3	35,5	35,7	36,1	36,2	36,3	35,5
1969	37,6	37,7	37,9	38,1	38,3	38,4	37,8
1970	39,8	40,0	40,1	40,3	40,4	40,5	39,8
1971	42,0	42,2	42,4	42,6	42,8	43,0	42,0

ANNEES	JANV.	FEV.	MARS	AVRIL	MAI	JUIN
1972	43,1	43,3	43,5	43,7	43,9	44,2
1973	46,0	46,1	46,3	46,6	47,1	47,4
1974	50,7	51,4	52,0	52,8	53,4	54,0
1975	58,1	58,5	59,0	59,5	59,9	60,4
1976	63,6	64,1	64,5	65,2	65,6	65,9
1977	69,4	69,8	70,5	71,4	72,1	72,6
1978	75,7	76,3	77,0	77,8	78,6	79,1
1979	83,4	84,0	84,8	85,6	86,5	87,2
1980	94,2	95,2	96,3	97,5	98,3	99,0
1981	106,3	107,3	108,3	109,8	110,8	111,9
1982	121,0	122,2	123,7	125,1	126,1	127,0
1983	123,6	133,5	134,8	136,5	137,4	138,2
1984	144,5	145,4	146,4	147,3	148,1	148,8
1985	153,9	154,7	155,8	156,9	157,7	158,3
1986	160,4	160,0	160,4	161,0	161,4	161,9
1987	165,2	165,5	165,7	166,6	166,9	167,2
1988	169,1	169,4	169,9	170,7	171,1	171,6
1989	174,7	175,2	175,7	176,8	177,5	177,7
1990	180,7	181,1	181,7	182,4	182,8	183,1
1991	187,1	187,4	187,6	188,2	188,7	189,1
1992	192,6	193,1	193,6	194,1	194,6	194,8
1993	106,5	106,8	107,3	107,4	107,6	107,4
1994 *	108,1	108,3	108,6	108,9	109,2	109,1

ANNEES	JUIL.	AOUT	SEPT	OCT.	NOV.	DEC.	MOYENNE
1972	44,5	44,8	45,0	45,4	45,7	46,0	44,6
1973	47,8	48,1	48,6	49,1	49,5	49,9	47,8
1974	54,7	55,2	55,8	56,4	56,9	57,4	54,4
1975	60,8	61,2	61,7	62,2	62,6	63,0	60,8
1976	66,5	67,0	67,7	68,4	68,9	69,2	66,7
1977	73,3	73,7	74,3	74,9	75,2	75,4	72,9
1978	80,1	80,6	81,1	81,9	82,3	82,7	79,5
1979	88,4	89,3	90,1	91,1	91,7	92,4	88,1
1980	100,4	101,4	102,2	103,3	104,1	105,1	100,0
1981	113,8	115,2	116,5	118,0	119,0	119,7	113,4
1982	127,4	127,8	128,3	129,0	130,2	131,3	126,8
1983	139,4	140,2	141,3	142,4	143,0	143,5	139,0
1984	149,8	150,6	151,3	152,3	152,8	153,1	149,3
1985	158,9	159,1	159,3	159,8	160,1	160,3	158,0
1986	162,1	162,3	162,9	163,3	163,5	163,7	162,2
1987	167,6	168,0	168,1	168,5	168,7	168,8	167,3
1988	172,2	172,7	173,1	173,5	173,7	174,0	171,8
1989	178,2	178,5	178,9	179,7	180,0	180,2	177,7
1990	183,6	184,7	185,7	186,7	186,4	186,3	184,0
1991	189,8	190,2	190,6	191,4	191,9	192,1	189,9
1992	195,3	195,4	195,5	196,0	196,0	195,3	194,6
1993	107,5	107,5	107,9	108,1	108,2	108,1	107,5
1994 *	109,1	109,1	109,4	109,7	109,6	109,5	108,9

Indice de décembre 1993 et indices de janvier à septembre 1994 communiqués par la Note "PF" n° 26 du 21.11.94, § 32.

Note "PF" n° 21 du 08.02.94, § III, 4ème à 6ème alinéas

(*) Depuis le 1er janvier 1993, l'indice des prix à la consommation a été modifié par l'INSEE ; il s'agit dorénavant de "l'indice mensuel des prix à la consommation : 265 postes (base 100 en 1990)"

La table de concordance ci-jointe, se rapportant seulement à l'année 1992 permet d'effectuer la réindexation des pensions alimentaires de l'année 1994 à partir des nouveaux indices.

Table de concordance pour l'année 1992	JAN	FEV	MARS	AVRIL	MAI	JUIN	JUIL	AOUT	SEPT	OCT	NOV	DEC
	104,5	104,9	105,3	105,5	105,7	105,6	105,5	105,4	105,8	106,1	106,2	106,1

Exemple de réindexation :

- Une pension alimentaire est revalorisée tous les 1er février sur la base de l'indice "série France entière"
- Dernier indice connu au 1er février 1994 : celui de novembre 1993, soit : 108,2
- Indice de novembre 1992 : 106,2
- Montant de la pension alimentaire au 1er février 1993 : 1 000 F
- Le montant réindexé au 1er février 1994 est fixé à :

$$\frac{1\ 000\ F \times 108,2}{106,2} = 1\ 018\ F$$

INDICE MENSUEL DES PRIX A LA CONSOMMATION

Base 100 en 1970 (jusqu'au 30.04.1983)

Base 100 en 1980 (à partir du 01.05.1983)

(295 postes de dépenses pour la série "Région parisienne")

ANNEES	JANV.	FEV.	MARS	AVRIL	MAI	JUIN
1980	237,4	239,7	242,4	245,4	247,4	249,2
1981	267,8	270,4	272,9	276,3	278,8	281,4
1982	304,0	307,0	310,6	314,2	316,4	318,4
1983 *	332,7	335,1	338,0	342,3	136,8	137,4
1984	143,7	144,6	145,5	146,3	147,2	147,8
1985	153,0	153,7	154,7	155,8	156,6	157,2
1986	159,2	158,7	159,0	159,5	160,0	160,5
1987	163,8	164,0	164,2	165,2	165,5	165,9
1988	167,7	168,0	168,4	169,3	169,6	170,1
1989	173,2	173,7	174,2	175,4	176,1	176,3
1990	179,4	179,8	180,3	181,0	181,3	181,7
1991	185,9	186,3	186,4	187,0	187,4	187,9
1992	191,7	192,1	192,5	193,1	193,6	193,9
1993	106,9	107,2	107,7	107,8	108,1	107,9
1994 **	108,5	108,8	109,1	109,3	109,5	109,5

(*) Du 01.01.1980 au 30.04.1983, application d'un coefficient de raccordement égal à 2,518 pour connaître la valeur de l'indice (base 100 en 1980).

Ex : 342,3 (base 100 en 1970) = $\frac{342,3}{2,518}$ = 135,9 (base 100 en 1980) : indice du mois d'avril 1983.

Note "PF" n° 21 du 08.02.94, § III, 4ème à 6ème alinéas

(**) Depuis le 1er janvier 1993, l'indice des prix à la consommation a été modifié par l'INSEE ; il s'agit dorénavant de "l'indice mensuel des prix à la consommation : 265 postes (base 100 en 1990)"

La table de concordance ci-jointe, se rapportant seulement à l'année 1992 permet d'effectuer la réindexation des pensions alimentaires de l'année 1994 à partir des nouveaux indices.

Table de concordance pour l'année 1992	JAN	FEV	MARS	AVRIL	MAI	JUIN	JUIL	AOUT	SEPT	OCT	NOV	DEC
	104,5	104,9	105,3	105,5	105,7	105,6	105,5	105,4	105,8	106,1	106,2	106,1

Exemple de réindexation :

- Une pension alimentaire est revalorisée tous les 1er février sur la base de l'indice "série France entière"
- Dernier indice connu au 1er février 1994 : celui de novembre 1993, soit : 108,2
- Indice de novembre 1992 : 106,2
- Montant de la pension alimentaire au 1er février 1993 : 1 000 F
- Le montant réindexé au 1er février 1994 est fixé à :

$$\frac{1\ 000\ F \times 108,2}{106,2} = 1\ 018\ F$$

ANNEES	JUIL.	AOUT	SEPT	OCT.	NOV.	DEC.	MOYENNE
1980	253,1	255,5	257,4	260,5	262,3	264,7	251,8
1981	286,3	289,7	293,0	296,4	299,1	300,8	285,2
1982	319,4	320,2	321,5	323,3	326,7	239,5	318,1
1983 *	138,5	139,3	140,5	141,7	142,3	142,7	138,2
1984	148,7	149,6	150,3	151,2	151,8	152,1	148,4
1985	157,8	157,9	158,1	158,7	159,0	159,3	156,9
1986	160,1	160,7	161,3	161,7	161,8	162,2	160,7
1987	166,3	166,6	166,8	167,2	167,3	167,4	166,0
1988	170,7	171,1	171,6	172,0	172,2	172,5	170,3
1989	176,8	177,0	177,6	178,3	178,7	178,9	176,3
1990	182,2	183,2	184,4	185,4	185,1	185,0	182,6
1991	188,6	189,1	189,4	190,3	190,8	191,1	188,7
1992	194,5	194,6	194,7	195,3	195,3	194,8	193,8
1993	108,0	107,9	108,2	108,4	108,5	108,4	108,3
1994 **	109,5	109,5	109,8	110,0	109,9	109,9	109,4

(*) Du 01.01.1980 au 30.04.1983, application d'un coefficient de raccordement égal à 2,518 pour connaître la valeur de l'indice (base 100 en 1980).

Ex : 342,3 (base 100 en 1970) = $\frac{342,3}{2,518} = 135,9$ (base 100 en 1980) : indice du mois d'avril 1983.

Note "PF" n° 21

du 08.02.94, § III, 4ème à 6ème alinéas

(**) Depuis le 1er janvier 1993, l'indice des prix à la consommation a été modifié par l'INSEE ; il s'agit dorénavant de "l'indice mensuel des prix à la consommation : 265 postes (base 100 en 1990)"

La table de concordance ci-jointe, se rapportant seulement à l'année 1992, permet d'effectuer la réindexation des pensions alimentaires de l'année 1994 à partir des nouveaux indices.

Table de concordance pour l'année 1992	JAN	FEV	MARS	AVRIL	MAI	JUIN	JUIL	AOUT	SEPT	OCT	NOV	DEC
	104,5	104,9	105,3	105,5	105,7	105,6	105,5	105,4	105,8	106,1	106,2	106,1

Exemple de réindexation :

- Une pension alimentaire est revalorisée tous les 1er février sur la base de l'indice "série France entière"
- Dernier indice connu au 1er février 1994 : celui de novembre 1993, soit : 108,2
- Indice de novembre 1992 : 106,2
- Montant de la pension alimentaire au 1er février 1993 : 1 000 F
- Le montant réindexé au 1er février 1994 est fixé à :

$$\frac{1\ 000\ F \times 108,2}{106,2} = 1\ 018\ F$$

Note "PF" n° 44
du 09.07.99, § 4

	FRANCE ENTIERE			REGION PARISIENNE		
	1995	1996	1997	1995	1996	1997
JANVIER	109,8	111,8	113,6	110,2	112,1	113,7
FEVRIER	110,2	112,2	113,9	110,6	112,6	113,8
MARS	110,5	113,3	114,0	110,8	113,2	113,9
AVRIL	110,7	113,1	114,0	111,0	113,3	113,9
MAI	110,8	113,3	114,2	111,1	113,5	114,0
JUIN	110,8	113,2	114,2	111,1	113,4	114,0
JUILLET	110,6	113,0	114,0	110,9	113,2	113,8
AOUT	111,0	112,8	114,3	111,4	112,9	114,0
SEPTEMBRE	111,4	113,1	114,5	111,7	113,2	114,3
OCTOBRE	111,5	113,4	114,5	111,8	113,4	114,2
NOVEMBRE	111,6	113,3	114,7	111,9	113,4	114,3
DECEMBRE	111,7	113,5	114,7	112,0	113,5	114,5
MOYENNE	110,8	112,9	114,2	111,2	113,1	114,0

* *

*

Au 1^{er} janvier 1998, deux modifications sont intervenues :

modification de la base : base 100 pour 1998.

Il n'y a plus de distinction entre l'indice France entière et l'indice parisien : un seul indice.

(actualisation du tableau
par le service concepteur
des règles de gestion)

	INDICE 98 AVEC BASE 100 EN 90	INDICE 98 AVEC BASE 100 EN 98	INDICE 99 AVEC BASE 100 EN 98	INDICE 2000 AVEC BASE 100 EN 98
JANVIER	114,1	99,5	99,6	101,1
FEVRIER	114,6	99,8	99,9	101,2
MARS	114,8	100,0	100,3	101,7
AVRIL	115,1	100,2	100,6	101,7
MAI	115,1	100,2	100,6	101,9
JUIN	115,2	100,3	100,6	102,2
JUILLET	114,7	100,0	100,3	102
AOUT	114,9	100,0	100,5	102,2
SEPTEMBRE	114,9	100,0	100,6	
OCTOBRE	114,9	100,0	100,7	
NOVEMBRE	114,8	99,9	100,7	
DECEMBRE	114,9	100,0	101,2	

C - Les modes d'indexation

La pension alimentaire fait l'objet d'une réévaluation à des dates fixes ou selon des critères prononcés lors du jugement qui peuvent être, suivant le cas :

- date anniversaire du jugement,
- révision annuelle,
- révision trimestrielle ou semestrielle,
- premier jour du mois suivant la fixation d'un nouveau taux (SMIC),
- lorsqu'apparaît un écart de 5 à 10 % dans la valeur de l'indice,
- lorsque l'indice a varié d'au moins 10 % et que 6 mois, au moins, se sont écoulés depuis la fixation du montant d'origine.

Lorsque le jugement ne mentionne pas le mois de l'indice de référence, il y a lieu de retenir le dernier indice publié, antérieurement à la date du jugement.

Certains jugements sont assortis, en outre, de clauses particulières, telles que :

- les paiements par le débiteur sont arrondis aux 10 F (1,52 €), le plus proches,
- les dommages et intérêts peuvent être demandés au débiteur.

D - Modalités de calcul de la créance

a) Principe

Le nouveau montant de la pension alimentaire est obtenu en multipliant le montant initial de la pension alimentaire par le nouvel indice et en le divisant par l'indice de référence.

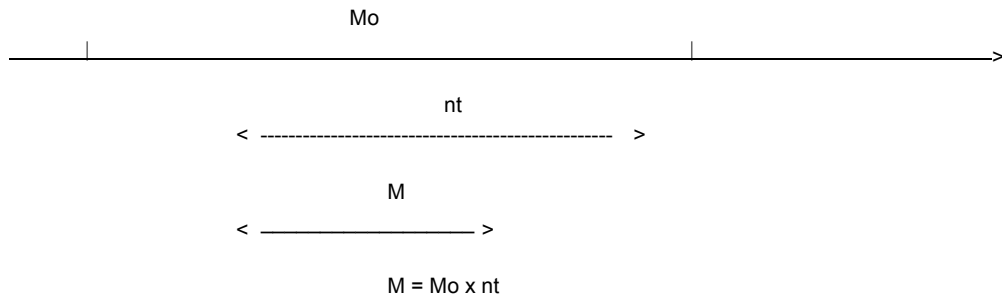
b) Application

Les paramètres définis ci-après sont utilisés pour le calcul de la créance. Chaque paramètre représente :

- Mo : montant du terme originel fixé par jugement,
- nt : nombre de termes impayés,
- io : valeur de l'indice choisie comme référence par le juge,
- it : valeur de l'indice au moment de la révision,
- Mt : montant du terme, après application de l'indice it,
- M : montant dû (montant à calculer).

Exemples

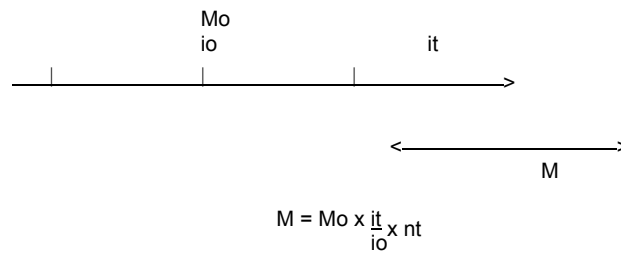
Premier cas : cumul d'un nombre de termes impayés (nt) de même montant sans revalorisation intermédiaire)



Soit une pension alimentaire d'un montant de 1 000 F, non indexée, impayée depuis 5 termes. Le montant de l'arriéré (M) est égal à :

$$1\,000 \times 5 = 5\,000 \text{ F}$$

Deuxième cas : Calcul du montant d'un terme revalorisé

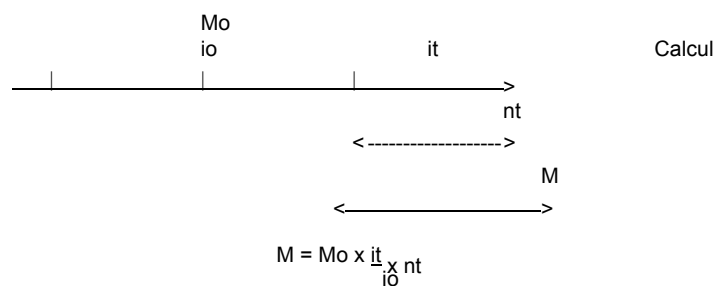


Soit une pension alimentaire d'un montant de 1 000 F fixée par un jugement rendu en mai 1985 et indexée sur l'indice des prix à la consommation ("série parisienne") qui est passé de 157,2 en avril 1985 à 160,5 en avril 1986.

Le montant indexé (M) au 1er mai 1986 est de :

$$\frac{1\,000 \times 160,5}{157,2} = 1\,021 \text{ F}$$

Troisième cas : Calcul du montant de plusieurs termes impayés, revalorisés une fois

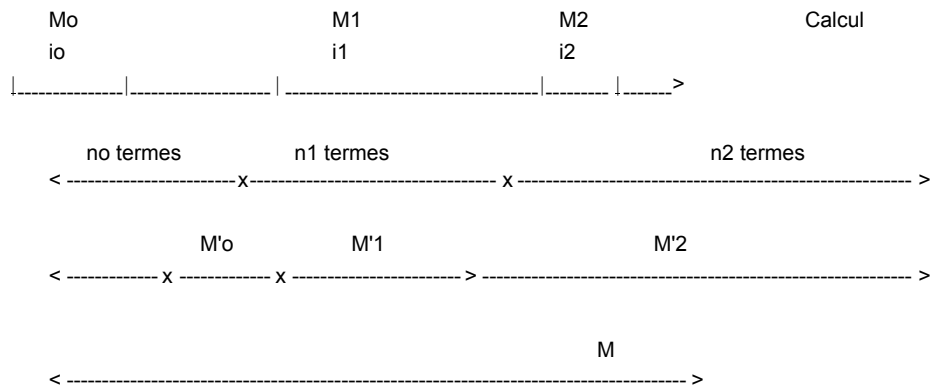


Soit une pension alimentaire, impayée depuis 4 termes, d'un montant de 1 000 F fixée par un jugement rendu en mai 1985 et indexée sur l'indice des prix à la consommation "série parisienne" qui est passé de 157,2 en avril 1985 à 160,5 en avril 1986.

Le montant indexé des termes impayés au 1er mai 1986 est de :

$$\frac{(1\,000 \times 160,5)}{157,2} \times 4 = 4\,084 \text{ F}$$

Quatrième cas : Calcul du montant de plusieurs termes impayés ayant fait l'objet de plusieurs revalorisations



$$M = M'_0 + M'_1 + M'_2$$

$$M = (M_0 \times n_0) + (M_0 \times \frac{i_1}{i_0} \times n_1) + (M_0 \times \frac{i_2}{i_0} \times n_2)$$

$$M = M_0 [n_0 + (\frac{i_1}{i_0} \times n_1) + (\frac{i_2}{i_0} \times n_2)]$$

Un jugement prononcé le 4 mai 1983 condamne le parent débiteur au versement d'une pension alimentaire d'un montant mensuel de 400 F, payable à compter de juin 1983, indexée sur l'indice des prix de détail à la consommation et révisable en janvier de chaque année. Le jugement précise que l'indice pris comme référence est le dernier indice connu à la date de jugement. Le montant des arriérés dus jusqu'au 31 décembre 1985 s'établit comme suit :

$$M_0 = 400 \text{ F}$$

i_0 (dernier indice connu) :

$$i_0 \text{ mars } 83 = 134,8$$

$$i_1 \text{ janvier } 84 = 144,5$$

$$i_2 \text{ janvier } 85 = 153,9$$

$$M = [(400 \times 7) + (400 \times \frac{144,5}{134,8} \times 12) + (400 \times \frac{153,9}{134,8} \times 12)]$$

$$M = 2\,800 + 5\,145,40 + 5\,480,12$$

$$M = 13\,425,52 \text{ F}$$

Il convient de préciser que, d'une manière générale, l'indice du mois M n'est connu qu'à la fin du mois M + 1, le décalage pouvant même être supérieur (2 mois) selon la source d'information. Des régularisations seront donc nécessaires aussi bien pour le calcul du terme mensuel le plus récent que pour le terme courant réindexé. Les débiteurs d'aliments en seront donc informés.

Note "PF" n° 26 du 21.11.94, § 31

E - Débiteur d'aliments disposant de revenus dont le montant est inférieur au revenu minimum d'insertion (RMI) de base et pouvant de ce fait être considéré comme "hors d'état de faire face à son obligation alimentaire".

Du fait de l'instauration des nouvelles règles de détermination de la quotité insaisissable par la loi n° 91-850 du 9 juillet 1991, prévoyant qu'il doit être laissé à la disposition du débiteur d'aliments une somme égale au revenu minimum d'insertion (RMI), il est précisé que, conformément au décret n° 93-911 du 15 juillet 1993, cette somme limite s'entend du montant du **Revenu Minimum d'Insertion de base**, sans aucune majoration pour charges de famille.

En effet, compte tenu des difficultés rencontrées dans l'application des règles, telles qu'elles étaient définies à l'origine par la loi de 1991, inhérentes à l'appréciation des charges de famille du débiteur d'aliments et subséquentement à la réduction, voire à l'interdiction de recouvrement du terme courant de la pension alimentaire quand sont engagées à son encontre certaines procédures de recouvrement (paiement direct, notamment), il y a lieu de faire application des dispositions suivantes qui ont reçu l'aval des autorités de tutelle.

Aucune procédure de recouvrement n'a été engagée.

Les ressources du débiteur d'aliments sont, avant paiement de la pension, inférieures au montant du RMI.

Le droit à l'ASF non récupérable peut être ouvert, après vérification, au titre de la période correspondant à cette situation.

Les ressources du débiteur d'aliments sont suffisantes pour régler le terme courant de la pension alimentaire mais ne permettent pas la régularisation de la totalité des six mois d'arriérés.

En principe, le débiteur de la pension s'acquitte du montant du terme courant directement auprès du créancier. Une procédure de paiement direct peut être engagée par l'organisme débiteur des prestations familiales pour essayer de récupérer les arriérés dont la répartition s'effectue selon l'ordre de priorité habituel (ASF, arriérés, frais de gestion).

S'il s'avère que l'organisme débiteur des prestations familiales est dans l'impossibilité de récupérer en totalité ou en partie les arriérés se rapportant à la période de six mois, l'ASF versée à titre d'avance au titre de cette période est transformée en ASF non récupérable.

Les ressources du débiteur d'aliments ne lui permettent pas de s'acquitter totalement du montant du terme courant.